

## TAREAS DE CIENCIAS NATURALES

### ¡MATERIALES NATURALES Y ARTIFICIALES!

A partir de la observación de la siguiente imagen, se indagará con los niños acerca de los diferentes materiales que encontramos en la misma.



¿Qué observan? ¿Qué objetos encuentran? ¿Quién habrá creado al Sol? ¿Qué otros elementos crearon Dios? ¿Dónde los podemos encontrar? ¿Quién creó al tractor? ¿y a la escalera? ¿Para qué los habrán creado? ¿Qué otros elementos creó el hombre?

Explicación sobre la diferencia de los materiales naturales y artificiales.

### ACTIVIDADES PARA EL CUADERNO:

### ¡MATERIALES NATURALES Y ARTIFICIALES!

#### APRENDO QUE...

LOS **MATERIALES NATURALES** SON LOS CREADOS POR **DIOS** Y LOS ENCONTRADOS EN LA **NATURALEZA**.

**EJEMPLO:** PIEDRA, MADERA, TIERRA, ETC.

LOS **MATERIALES ARTIFICIALES** SON LOS CREADOS POR EL **HOMBRE** PORQUE LOS NECESITA PARA SU USO.





**EJEMPLO:** ESCALERA, TRACTOR, RASTRILLO, GALLINERO, ETC.



DIBUJA O RECORTA Y PEGA 3 (TRES) EJEMPLOS DE CADA TIPO.

| MATERIALES NATURALES | MATERIALES ARTIFICIALES |
|----------------------|-------------------------|
|                      |                         |

SEÑALA CON UNA X SI SON MATERIALES NATURALES O ARTIFICIALES.

| MATERIAL                                                                                                   | NATURAL | ARTIFICIAL |
|------------------------------------------------------------------------------------------------------------|---------|------------|
| <br>AGUA                 |         |            |
| <br>BOTELLA DE PLÁSTICO |         |            |
| <br>SLIME               |         |            |
| <br>MADERA              |         |            |