



TAREA DE CATEQUESIS



Queridas familias:

en este envío continuaremos trabajando con los temas de la Unidad 1 de Catequesis.

Quienes cuenten con el libro pueden trabajar en él. Sino, fotocopiar, imprimir o copiar las actividades y desarrollarlas en el cuaderno de ésta área (cuaderno blanco)

Saludamos muy atte.

Señoritas Mercedes, Pachy y Felicitas.

DIOS PADRE CREADOR

ACTIVIDAD ORAL:

Recordamos todo lo aprendido sobre la Creación: ¿Quién es el Creador? ¿Qué cosas creó Dios? Escuchamos la canción que nos ayudará a recordar lo creado por Dios, en el siguiente enlace: <https://youtu.be/UUEVepQGJJ4>

Si consideran necesario, pueden volver a ver el video enviado la semana pasada, en el siguiente enlace: <https://youtu.be/RtG9kRFvato>

También recordamos, que hay algunos elementos, que el hombre fabricó (ayudándose con elementos creados por Dios) porque eran necesarios para su uso. ¿Recuerdan algunos ejemplos?

ACTIVIDADES PARA REALIZAR EN EL LIBRO:

TRABAJO EN PÁGINAS 40, 41, 44 Y 46 DEL LIBRO “YO SOY LA LUZ DEL MUNDO”



TRABAJAMOS EN CASA

CON AYUDA DE MI FAMILIA BUSCO EN REVISTAS FOTOS DE COSAS QUE DIOS CREÓ Y COSAS QUE FABRICARON LOS HOMBRES. LAS PEGAMOS EN LOS RECUADROS:

COSAS QUE CREÓ DIOS

COSAS QUE FABRICARON LOS HOMBRES

40

The image shows a page from a book with a light purple background. At the top, there is a blue banner with the text 'TRABAJAMOS EN CASA' and an illustration of a red house. Below this, there is a pair of scissors and a glue stick. The main text instructs the reader to find photos of things created by God and things made by humans. There are two large, empty rectangular boxes with dotted borders for pasting photos. The left box is labeled 'COSAS QUE CREÓ DIOS' and the right box is labeled 'COSAS QUE FABRICARON LOS HOMBRES'. In the bottom left corner, there is a small illustration of a green fish and the page number '40'.

OBSERVO
CON ATENCIÓN

✓ PINTO CON AZUL LAS COSAS QUE DIOS CREÓ.

✓ PINTO CON VERDE LAS COSAS QUE FABRICARON LOS HOMBRES.

41



MAMÁ O PAPÁ ME LEEN Y ME AYUDAN A COMPLETAR CON LAS PALABRAS QUE ESTÁN A CONTINUACIÓN:



MADERA



ÁRBOLES



AZÚCAR



CAÑA DE AZÚCAR



HARINA



HUEVOS

COMPLETO


1) EL HOMBRE FABRICA UNA MESA CON QUE SACA DE LOS A LOS ÁRBOLES LOS CREÓ

2) MAMÁ COCINA UNA TORTA CON Y


3) EL HOMBRE SACA EL AZÚCAR DE LA DE A LA CAÑA DE AZÚCAR LA CREÓ

4) EL HOMBRE SACA LA HARINA DEL TRIGO. AL TRIGO LO CREÓ


5) LA GALLINA PONE LOS HUEVOS QUE EL HOMBRE RECOGE PARA COCINAR. A LA GALLINA LA CREÓ



¡TODO LO QUE DIOS HA CREADO ES BELLO!



44



**QUÉ IMPORTANTE ES PODER AGRADECER A DIOS
POR TODA LA CREACIÓN.**

**POR ESO TE INVITO A QUE, IGUAL QUE EN LA ENTREGA
DE TAREAS ANTERIOR, LO HAGAS A TRAVÉS DE ESTA
HERMOSA CANCIÓN.**





ESCUCHAMOS, CANTAMOS Y DISFRUTAMOS LA CANCIÓN “HOY SEÑOR,
TE DAMOS GRACIA” <https://www.youtube.com/watch?v=d52BgOKNEpQ>

**HOY, SEÑOR, TE DAMOS GRACIAS,
POR LA VIDA, LA TIERRA Y EL SOL.
HOY, SEÑOR, QUEREMOS CANTAR
LAS GRANDEZAS DE TU AMOR.**

**GRACIAS, PADRE, MI VIDA ES TU VIDA,
TUS MANOS AMASAN MI BARRO,
MI ALMA ES TU ALIENTO DIVINO,
TU SONRISA EN MIS OJOS ESTÁ.**

**GRACIAS, PADRE, ME HICISTE A TU IMAGEN,
Y QUIERES QUE SIGA TU EJEMPLO
BRINDANDO MI AMOR AL HERMANO,
CONSTRUYENDO UN MUNDO DE PAZ.**

**GRACIAS, PADRE, TÚ GUÍAS MIS PASOS,
TÚ ERES LA LUZ Y EL CAMINO,
CONDUCES A TI MI DESTINO
COMO LLEVAS LOS RÍOS AL MAR.**



(la imagen es de carácter ilustrativo)