

## TAREAS DE LENGUA



**Queridas familias,** que alegría volver a encontrarnos. Espero que hayan descansado y tomado fuerzas para esta segunda mitad del año.

En esta nueva entrega haremos un repaso de lo aprendido en el primer cuatrimestre.

Recuerden que, al momento de trabajar en el cuaderno, los ALUMNOS deberán escribir la fecha del día, en letra de molde minúscula y al finalizarla, el nombre completo de la misma manera.

Ej: Hoy es martes 28 de julio.

Pedro García

Chicos, la seño quiere ver cómo realizaron la siguiente actividad de la entrega anterior. Por favor envíame una foto a mi mail. Gracias.

ESCRIBE DOS SENCILLAS ORACIONES, USANDO ALGUNAS DE LAS PALABRITAS QUE FORMASTE.

TRABAJA EN EL LIBRO "MOLINOS DE VIENTOS 4" (ÁREAS INTEGRADAS)

1° "A": [m.decima@boisdron.redfasta.edu.ar](mailto:m.decima@boisdron.redfasta.edu.ar)

1° "B": [p.gonzalezmoreno@boisdron.redfasta.edu.ar](mailto:p.gonzalezmoreno@boisdron.redfasta.edu.ar)

1° "C": [f.gomezbello@boisdron.redfasta.edu.ar](mailto:f.gomezbello@boisdron.redfasta.edu.ar)

### ACTIVIDAD ORAL:

Para comenzar, pueden recordar oralmente el nombre de las letras aprendidas en el primer cuatrimestre y su sonido. Luego unirlas con las vocales formando nuevos sonidos y por último palabras.

### ACTIVIDADES PARA EL CUADERNO:

#### ¡RECORDAMOS LO APRENDIDO!




COMPLETA CON LA LETRA QUE SE ESCAPÓ DE ESTA HISTORIA

HISTORIA DE LA  ONA  ARÍA Y EL  ONO RA  ÓN:





LA  ONA  ARÍA  
Y EL  ONO RA  ÓN  
TIENEN SEIS  ONITOS  
QUE SON UN PRI  OR.  
LA FA  ILIA  ONA  
ES  UY DIVERTIDA,  
SON TODOS  AESTROS  
DE LAS  ONERÍAS.

SILVIA SCHUJER

COMPLETA LAS PALABRAS.

NO    NO    SICA 

ESCRIBE COMO PUEDES EL NOMBRE DE LOS DIBUJOS.

	<input type="text"/>		<input type="text"/>
	<input type="text"/>		<input type="text"/>

ORDENA LAS SÍLABAS PARA DESCUBRIR LO QUE NECESITA COMPRAR EL COCINERO

ORDENA LAS SÍLABAS PARA DESCUBRIR LO QUE NECESITA COMPRAR EL COCINERO.



TAS - PAS .....  
 TAS - MA - SI .....  
 TI - PA - TAS .....  
 NAS - ZA - MAN .....  
 MAN - CA - TE .....

ADIVINA A QUÉ LE GUSTA JUGAR A LOS CHICOS DE PRIMERO Y COMPLETA CON LA LETRA QUE FALTA.

E  CONDIDA

ELOTA

ANCHA

OGA

COMPLETA EL CRUCIGRAMA.

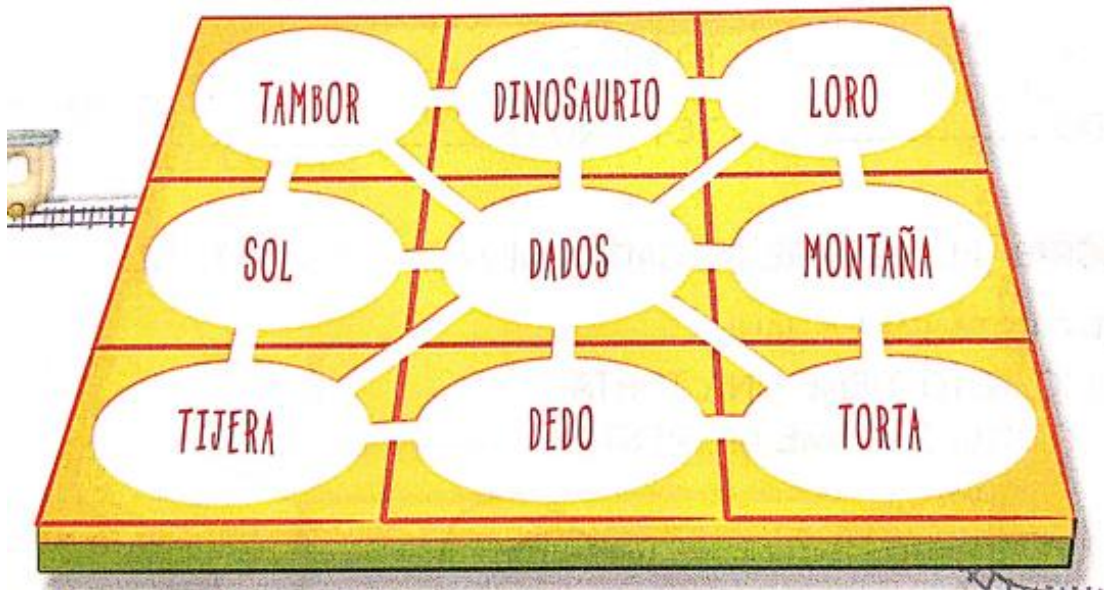
		S				
		O				
		N				
		R				
		I				
		S				
		A				



LEE Y ENCIERRA LA PALABRA QUE CORRESPONDE A CADA DIBUJO.



PINTA LAS PALABRAS QUE EMPIEZAN CON D PARA FORMAR EL TA-TE-TI.



COMPLETA LAS PALABRAS CON LAS LETRAS QUE SE ESCAPARON.



LEE Y ESCRIBE EL NOMBRE DE CADA ANIMAL.

EL LORO PEPE ESTÁ EN LA JAULA.  
EL DINOSAURIO TOTO TIENE UNA TORTA.  
LOLA, LA TORTUGA, DUERME LA SIESTA.



ORDENA LAS PALABRAS PARA FORMAR HERMOSAS ORACIONES.

SALA.

LIMPIAN

Y

LUISA

LA

LUNA

Manu

pileta.

Y

nadan

la

Sole

en

DICTADO DE PALABRAS. (Escucha atentamente el video en el que la seño te dicta palabritas. Recuerda que lo debes hacer solito, sin ayuda).

<https://youtu.be/fqbMSiPbu94>



-	-	-
-	-	.

UNE CON FLECHAS LO OBJETOS QUE SE CORRESPONDEN.

	ZAPATO	ALMOHADA	
	PEINE	MANO	
	ANILLO	PIE	
	CAMA	PELO	

ESCRIBE LAS PAREJAS QUE FORMASTE EN LA ACTIVIDAD ANTERIOR.

.....	y	.....	.....	.....
.....	.....	.....	.....	.....