

ACTIVIDADES DE INGLÉS 1° GRADO



Hola queridos chicos, espero que hayan pasado un hermoso tiempo de descanso. Nos encontramos nuevamente para continuar aprendiendo juntos. En esta oportunidad trabajaremos en el cuaderno. Recuerden que, al momento de trabajar en el cuaderno, los ALUMNOS deberán escribir, en letra de molde minúscula y al finalizarla, el nombre completo de la misma manera.

1° Actividad: **Can I have a /an ...? (school object)**

La primera actividad consiste en ingresar al enlace de abajo y ver este video que preparé para ustedes. Sería lindo que puedan practicar este pequeño diálogo oralmente:



https://drive.google.com/file/d/1vNby2FecRsFpYlxIB7zRTB0TrS_n4OwY/view?usp=sharing

2° Actividad: Can I have a /an ...? (school object)

En este enlace podrán escuchar una canción y completar cada espacio con el nombre del objeto escolar que aparece allí.

<https://drive.google.com/file/d/1V9CvX6rDuFqMmBgFMREizF1RvRLWjBSP/view?usp=sharing>

Este es el link para la canción:




<https://es.liveworksheets.com/ni379714kb>

Actividades para el cuaderno

1°- Escucha la canción nuevamente y colorea los objetos que se mencionan en ella. (Si no puedes imprimir solo escucha la canción y repítela).

https://drive.google.com/file/d/1_LeVmag2LHXLi7ysBwhdcL38i8kpVa9U/view?usp=sharing






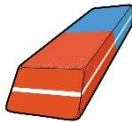
2°- Ordena las letras para formar las palabras. (Si no puedes imprimir solo escribe en la carpeta su nombre).



E P L C I N



R U L E R



U R B R E B



O C R A N Y



E P N



SEE YOU NEXT CLASS!!

